

'A' 股, 美元

截至2018年12月底

## 重要資訊

- 本基金的股票及股票相關的投資工具可能會較波動及須承受高虧損風險。本基金投資於定息證券，可能須承受信用風險、息率風險、主權違約風險、投資歐洲的相關風險、匯率風險、評級遭下調的風險及高收益/非投資評級/未獲評級債務證券的較高違約風險。本基金可能投資於新興市場。相對已發展市場，投資於新興市場的波動較大，流動性亦較低，並須承受因不穩定的社會、政治及經濟環境而帶來的額外風險。本基金亦可投資於房地產投資信託基金，其派息政策並不代表本基金的派息政策。
- 本基金的表現取決於所採用的資產配置策略是否成功，並不保證所採用的策略可達到其目的。
- 本基金可因應對沖、有效投資組合管理及/或投資的目的廣泛地使用衍生工具，可能須承受如流動、估價、波幅、場外交易、對手方風險及高槓桿風險等衍生工具相關風險。當衍生工具的使用未能有效地達到其目的，本基金可能須承受巨額損失的風險。
- 收益-2股份類別可由董事自行決定下在未扣除開支之下派付股息，因此可實際上由資本派發股息。收益-3股份類別可由董事自行決定下在未扣除開支或從資本派付股息。在未扣除開支或由資本派發股息相當於退回或撤回投資者部份原投資額，或由任何可歸屬於該原投資額的資本回報支付。此或會導致每股資產淨值即時減少。
- IRD股份類別及參考貨幣對沖股份類別可能會涉及因息率及外匯匯率走勢不明朗所引致的風險。
- 在不利的情况下，本基金或會蒙受巨額虧損，亦有可能損失閣下原投資額。
- 投資者不應僅依賴本文件而作出投資決定。

## 投資目標及策略

本基金旨在提供收入及長線資本增長的機會。本基金將主要投資於涵蓋定息工具、股票及衍生工具（其相關資產為定息工具及股票）的多元投資組合。一般而言，本基金的最高股票投資比重限制於其資產的50%以內。

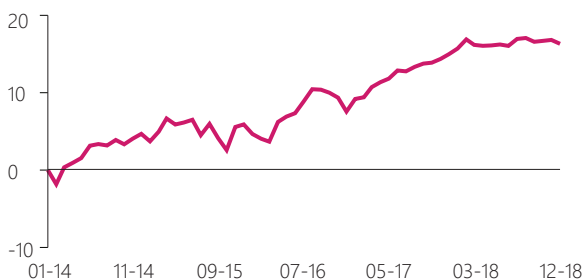
表現 (%)<sup>1</sup>

	成立日期	6個月	1年	3年 <sup>2</sup>	5年 <sup>2</sup>	成立至今 <sup>2</sup>
基金 - A 收益-2股份 美元	30.07.13	0.2	0.5	3.6	3.1	3.4

年度化<sup>2</sup>

按年表現 (%)<sup>1</sup>

	2014	2015	2016	2017	2018	年初至今
基金 - A 收益-2股份 美元	3.7	0.9	4.3	6.0	0.5	0.5

表現<sup>1</sup>風險統計數據<sup>1</sup> (A 收益股-2 美元, 年度化)

	3年	5年
資訊比率	1.1	0.8
夏普比率	0.9	0.6
波幅	2.6	3.5

最新派息<sup>4</sup>

股份類別	紀錄日	派息次數	每股派息	年度化派息率 (%)
A收益-2 美元	31.12.18	每月	0.0397	2.52
A收益-3 澳元對沖 (IRD)	31.12.18	每月	0.0846	5.24
A收益-3 港元	31.12.18	每月	0.4187	5.22
A收益-3 新加坡元對沖 (參考)	31.12.18	每月	0.0841	5.28
A收益-3 美元	31.12.18	每月	0.0832	5.23

評級<sup>1</sup>  
晨星: ★★★★★

## 主要資料

基金經理: John Stopford  
 基金規模: 659.0百萬美元  
 基金成立日期: 26.07.11  
 註冊地: 盧森堡  
 行業: 晨星美元保守型股債混合  
 參考貨幣: 美元  
 定價: 16:00 紐約時間 (以預計方式定價)

## 'A' 股份收費

首次認購費: 5.00%  
 管理年費: 1.25%

## ISIN代碼

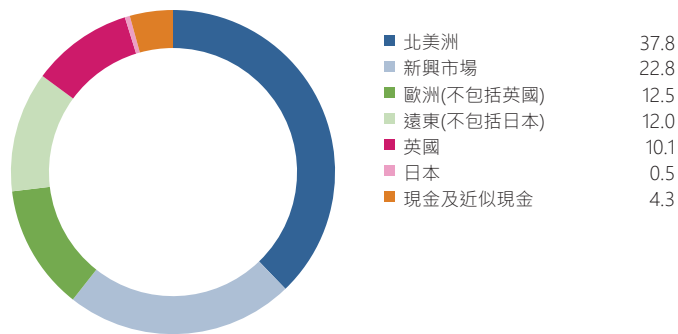
A累積 美元	LU0972617095
A收益-2 美元	LU0953506580
A收益-3 澳元對沖 (IRD)	LU1554042561
A收益-3 港元	LU1410565656
A收益-3 新加坡元對沖 (參考)	LU1554042488
A收益-3 美元	LU1410565573

## 彭博代碼

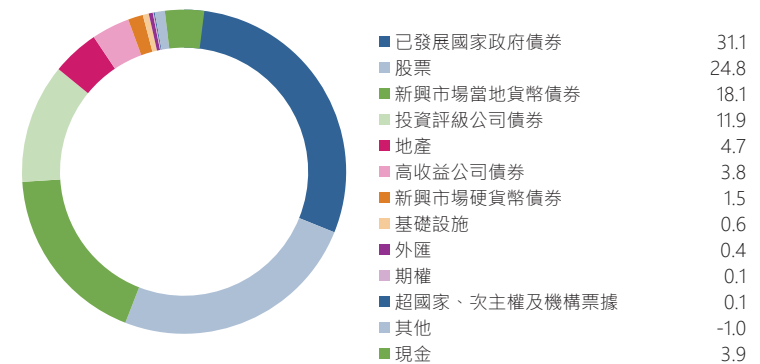
A累積 美元	IGSGDAA
A收益-2 美元	IGSGDAG
A收益-3 澳元對沖 (IRD)	IGSAIAH
A收益-3 港元	IGSGAIB
A收益-3 新加坡元對沖 (參考)	IGSAISH
A收益-3 美元	IGAAIBU

# 天達環球多元資產收益基金

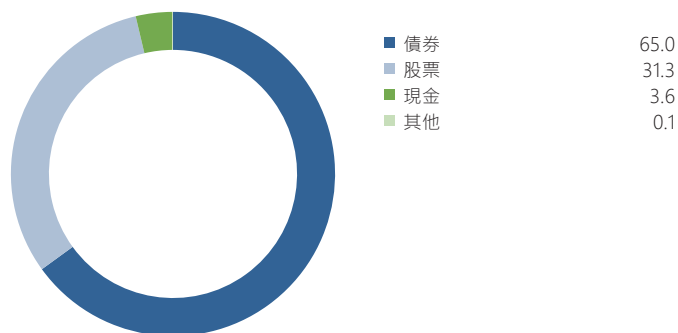
地區分佈 (%)



行業分佈 (%)



資產配置 (%)



十大債券持股 (%)

United States Treasury Note 2.875 May 15 28	5.3
United States Treasury Note 2.875 Apr 30 25	5.1
United States Treasury Note 3 May 15 47	2.6
Province of Quebec Canada 8.5 Apr 01 26	2.5
Western Australian Treasury Corp 5 Jul 23 25	2.4
Province of Ontario Canada 7.6 Jun 02 27	2.3
Queensland Treasury Corp 4.75 Jul 21 25	2.1
Brazil Notas do Tesouro Nacional 10 Jan 01 21	1.7
New Zealand Local Government 3.5 Apr 14 33	1.6
RSA 7.25 Jan 15 20	1.5
總數	27.1
持債數量:	154

十大股票持股 (%)

Guangdong Investment Ltd	0.9
Roche Holding AG	0.8
Pfizer Inc	0.8
Novartis AG	0.8
Cia De Distribucion Integral	0.8
ASR Nederland NV	0.7
KLA-Tencor Corp	0.7
Interpublic Group	0.7
Imperial Brands Plc	0.7
GlaxoSmithKline Plc	0.7
總數	7.6
持股數量:	45

比較指數可能變更，因此「綜合」比較指數的表現可能由更改前採用的比較指數及更改後現有的比較指數所組成。<sup>1</sup>資料來源：©2018 晨星有限公司。版權所有。資料截至31.12.18，以資產淨值並按總收益以基礎貨幣作再投資計算。晨星評級根據 A 收益-2 股份 美元 股份。此等評級並不保證基金的投資或基金價格不會波動。其他沒有註明之資料則由天達資產管理有限公司提供。<sup>4</sup>該股份類別旨在按照所述的派息次數派息。年度化派息率計算方法：(每股派息/紀錄日之資產淨值) x 派息次數 x 100%。警告：請注意，正年度化派息率並不代表正回報。派息並不獲保證。董事局可修改派息政策(包括對由資本支付的派息金額的任何修改)，但須經證券及期貨事務監察委員會(證監會)事先批准，並向股東發出不少於一個月的事先通知。股息支付成份(即由可分派收入淨額及資本支付的相對金額)可向香港代表索取，亦可於香港代表的網頁 [www.investecassetmanagement.com.hk](http://www.investecassetmanagement.com.hk) (證監會並未審閱有關內容) 中查閱。過往業績數據並不表示在將來亦會有類似業績。投資帶有風險，投資者應參閱天達基金銷售文件以了解包括風險因素在內之詳情。於香港，此文件及公司網站並未經證券及期貨事務監察委員會(證監會)審核，可能包含不可向香港公眾銷售的非證監會認可基金資料。發行人：天達資產管理香港有限公司。

## 聯絡我們

香港  
天達資產管理  
電話: +852 2861 6888  
✉: [investec.hk@investecmail.com](mailto:investec.hk@investecmail.com)

[www.investecassetmanagement.com](http://www.investecassetmanagement.com)

