

# 摩根基金—全方位新興市場基金

- 本基金主要投資於新興市場公司。
- 本基金須承受新興市場、俄羅斯市場、貨幣及股票風險。
- 本基金可酌情決定從資本中支付股息。本基金亦可酌情決定從總收入中支付股息，同時從本基金之資本中支付本基金的全部或部分費用及開支，以致本基金用作支付股息之可分派金額有所增加，而因此，本基金實際上可從已變現、未變現的資本收益或資本中支付股息。投資者應注意，本基金的支付股息股份類別不僅可從投資收入，亦可從已變現及未變現的資本收益或資本中支付股息。從資本中支付股息相當於退還或提取投資者部分原有之投資或任何歸屬於該原有投資的資本收益。從收入、已變現及未變現的資本收益或資本（不論從中或實際上從中）支付任何股息均可導致每股資產淨值即時減少。
- 投資者可能須承受重大損失。
- 投資者不應單憑本文件作出投資決定。



## 投資目標

透過主要投資於新興市場公司，以期提供長期資本增值。

## 投資專才

### 基金經理

Leon Eidelman, Austin Forey

### 基金資料

(A (分派) — 美元類別)

<b>基本貨幣</b>	報價貨幣及每單位資產淨值
美元	A (分派) — 美元類別: 41.91 美元
<b>總資產值 (百萬)</b>	<b>12個月之資產淨值</b>
8,552.3 美元	最高: 42.17 美元 (27/12/19)
<b>SEDOL 編號</b>	最低: 31.77 美元 (03/01/19)
5228454	<b>分派頻率</b>
<b>ISIN 編號</b>	(分派) 類別: 預期每年分派
LU0053685615	

### Bloomberg 編號

FLEFEMI LX

### 現時費用

認購費: 5.0% (以資產淨值計)

贖回費: 0%

管理費: 每年1.5%

## 派息率 (%)

A (分派) — 美元類別 0.09 美元 (05/09/19)

## 評級

Morningstar 基金研究評級

銀獎

Morningstar 星號評級

★★★★★

Morningstar 基金組別

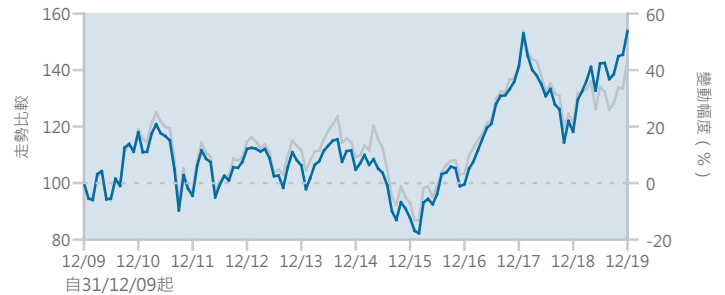
環球新興市場股票

## 表現

### 累積表現 (%)

JPM全方位新興市場 (美元) — A股 (分派)

MSCI新興市場淨回報指數<sup>1)</sup>



	一個月	一年	三年	五年	自成立至今	成立日期
A (分派) — 美元類別	5.8	30.1	54.5	46.8	379.6	13/04/94 <sup>3)</sup>
基準指數 <sup>1)</sup>	7.5	18.4	38.9	31.4	317.7	

### 年度表現 (%)

	2014	2015	2016	2017	2018	年初至今
A (分派) — 美元類別	-1.4	-16.3	13.6	41.8	-16.3	30.1
基準指數 <sup>1)</sup>	-2.2	-14.9	11.2	37.3	-14.6	18.4

1)再撥作投資之收益已減除預扣稅。01.01.01以前之數據為MSCI新興市場總回報。2)除「平均每年回報」外，所有數據均以成立後第一個月月底開始計算。3)本股份類別於24.07.06正式開始在香港發售。4)頒發機構：財資雜誌·2019年獎項，反映上年度表現。所有資料截至上一個月之最後計值日（特別列明除外）。資料來源：摩根資產管理 / Thomson Reuters Datastream (以報價貨幣資產淨值對資產淨值計算，收益再撥作投資。) 基金評級來源：Morningstar, Inc. 基金研究評級銀獎頒發予 (累計) 美元類別，5星評級頒發予 (分派) 美元類別。風險評級 (如有) 乃基於摩根資產管理就各類資產之相對風險及基金過去波幅評估而定，並每年 (或適當時候) 作檢討，僅供參考。本基金於任何項目之投資比重如有超越投資限制所指定之限額，乃基於市場變動所致，並會在短期內修正。由於基金註冊地之差別，單位信託系列與SICAV系列基金用作計算公平估值 (如適用) 之估值點可能有所不同。詳情請參閱有關銷售文件。

就提供派息類別的基金而言，此等類別旨在每月 / 每季 / 每半年 / 每年派息，視乎個別股份類別而定。派息率並無保證。分派可能由資本撥款支付。投資涉及風險。過去業績並不代表將來表現。請參閱銷售文件所載詳情，包括風險因素。本文件未經證監會審閱，由摩根基金 (亞洲) 有限公司刊發。

查詢詳情，請聯絡閣下之銀行、財務顧問或瀏覽am.jpmorgan.com/hk。

### 投資組合分析 (A (分派) - 美元類別)

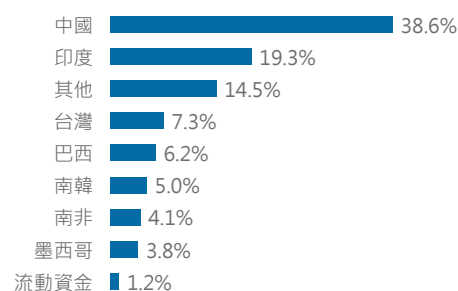
	三年	五年	自成立至今 <sup>2)</sup>
相關系數	0.97	0.95	0.97
Alpha系數 (%)	0.31	0.22	0.06
Beta系數	0.99	0.94	0.99
年化波幅 (%)	14.59	15.55	22.63
Sharpe比率	0.94	0.43	0.16
年化追蹤誤差 (%)	3.82	4.87	5.21
平均每年回報 (%)	15.59	7.98	6.28

### 投資項目 (截至2019年11月底)

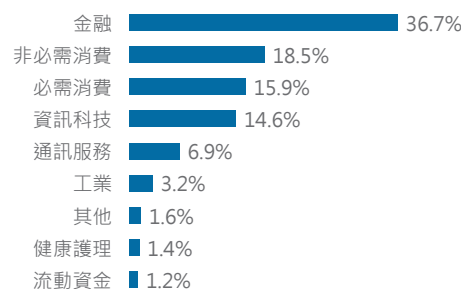
十大投資項目	市場類別	%
Alibaba	中國 非必需消費	5.7
Taiwan Semiconductor	台灣 資訊科技	5.3
AIA	中國 金融	4.5
HDFC Bank	印度 金融	4.4
Housing Development Finance	印度 金融	4.4
Tencent	中國 通訊服務	3.8
Samsung Electronics	南韓 資訊科技	3.8
Sberbank of Russia	俄羅斯 金融	2.8
Ping An Insurance	中國 金融	2.4
Budweiser Brewing	中國 必需消費	2.0

### 投資組合分布

#### 市場分布



#### 類別分布



1)再撥作投資之收益已減除預扣稅。01.01.01以前之數據為MSCI新興市場總回報。2)除「平均每年回報」外，所有數據均以成立後第一個月月底開始計算。3)本股份類別於24.07.06正式開始在香港發售。4)頒發機構：財資雜誌·2019年獎項，反映上年度表現。所有資料截至上一個月之最後計值日(特別列明除外)。資料來源：摩根資產管理/Thomson Reuters Datastream(以報價貨幣資產淨值對資產淨值計算，收益再撥作投資。)基金評級來源：Morningstar, Inc. 基金研究評級銀獎頒授予(累計)美元類別，5星評級頒授予(分派)美元類別。風險評級(如有)乃基於摩根資產管理就各類資產之相對風險及基金過去波幅評估而定，並每年(或適當時候)作檢討，僅供參考。本基金於任何項目之投資比重如有超越投資限制所指定之限額，乃基於市場變動所致，並會在短期內修正。由於基金註冊地之差別，單位信託系列與SICAV系列基金用作計算公平估值(如適用)之估值點可能有所不同。詳情請參閱有關銷售文件。

就提供派息類別的基金而言，此等類別旨在每月/每季/每半年/每年派息，視乎個別股份類別而定。派息率並無保證。分派可能由資本撥款支付。投資涉及風險。過去業績並不代表將來表現。請參閱銷售文件所載詳情，包括風險因素。本文件未經證監會審閱，由摩根基金(亞洲)有限公司刊發。

查詢詳情，請聯絡閣下之銀行、財務顧問或瀏覽[am.jpmorgan.com/hk](http://am.jpmorgan.com/hk)。