

表現, 主要投資, 投資組合分佈及摘要和資產淨值截至 2019年09月30日。所有其他數據截至 2019年10月17日。

#### 重要提示：

- 利率上升可能對基金所持有的債券價值造成不利影響。基金可能投資於評級受實際或預期下降所影響的債務證券。基金投資於由政府或機關發行或擔保的債券，或會因而涉及政治、經濟、違約或其他風險。
- 基金需承受貨幣匯率風險、交收交易延誤的風險、新興市場風險、對外資限制的風險、證券借貸合約交易對手的信貸風險及流動性風險。
- 基金可運用衍生工具作對沖及廣泛用作投資用途。衍生工具相關風險包括交易對手/信貸、流動性、估值、波動及市場風險。基金在使用衍生工具時其波動性或會上升及下降，並可能蒙受損失。
- 基金價值可升可跌，且可於短期內反覆，投資者或有可能損失一定程度的投資金額。
- 投資者不應單憑此文件作投資決定。投資者應參閱基金章程及產品資料概要以了解風險因素等詳情。

## 投資目標

環球通脹掛鉤債券基金以盡量提高實際回報為目標。基金將不少於70%的總資產投資於全球各地發行的通脹掛鉤定息可轉讓證券。基金可投資於屬投資級或非投資級(以總資產的10%為限)的定息可轉讓證券。貨幣風險將靈活管理。

## 自股份成立日起每一萬本金的增長



## 累計表現


	3個月	6個月	年初至今	1年	2年	3年	5年	自股份成立日
股份類別 (%)	1.51	3.47	6.16	6.02	9.00	5.87	19.51	55.00
基準指數 (%)	2.15	4.95	7.51	8.20	11.04	9.61	25.13	65.21

## 年度表現

	2018	2017	2016	2015	2014
股份類別 (%)	0.14	2.89	8.83	-1.66	8.17
基準指數 (%)	0.99	2.91	10.22	-1.12	9.04

股份類別表現按資產淨值比資產淨值基礎計算，將收入再作投資，已扣除費用。表現以相關股份類別的計值貨幣計算，包括持續徵收的收費及稅項，但不包括認購和贖回費用(如適用)。基準指數表現以相關計值貨幣計算及僅作比較用途。資料來源：貝萊德。過往表現並非未來表現的指引，不應作為選擇一項產品的唯一考慮因素。投資者可能無法取回全數投資金額。

## 基金評級



Morningstar, Inc. 版權所有。

## 基金資料

資產類別	債券
晨星分類	環球通脹掛鉤債券 - 美元對沖
基金成立日期	2009年06月19日
股份類別成立日期	2009年06月19日
基本貨幣	美元
股份類別貨幣	美元
基金總值(百萬)	129.42 美元
基準指數	彭博巴克萊世界政府通脹掛鉤1-20年期指數(美元對沖)
基金註冊地	盧森堡
基金類別	UCITS
ISIN	LU0425308086
彭博代號	BGFIA2U
派息期	非派息股份

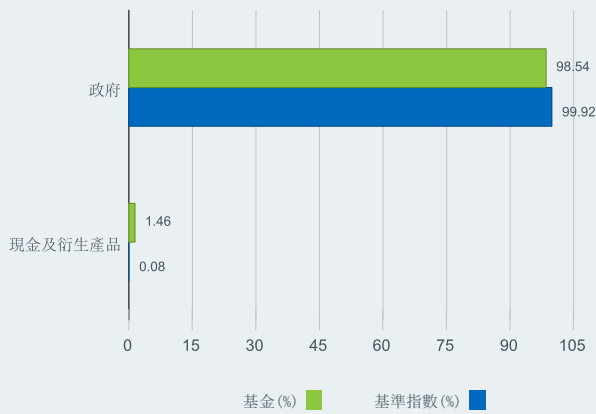
## 基金經理

Christopher Allen  
Emanuela Enejador

## 主要投資 (%)

TREASURY (CPI) NOTE 0.875 01/15/2029	7.06
ITALY (REPUBLIC OF) 1.3 05/15/2028	5.81
TREASURY (CPI) NOTE 0.125 07/15/2022	3.44
TREASURY (CPI) NOTE 0.625 01/15/2026	3.29
TREASURY (CPI) NOTE 0.25 07/15/2029	3.26
TREASURY (CPI) NOTE 0.5 01/15/2028	3.02
TREASURY (CPI) NOTE 0.375 07/15/2027	2.91
NEW ZEALAND (GOVERNMENT OF) 3 09/20/2030	2.86
UK I/L GILT 0.125 03/22/2029	2.41
JAPAN (GOVERNMENT OF) 10YR #24 0.1 03/10/2029	2.40
合計	36.46
投資或會更改	

## 行業投資分佈 (%)



負比重可能是因特定情況（包括基金購入證券的交易和結算日時差）及 / 或為增加或減少市場風險及 / 或風險管理而利用若干金融工具（包括衍生工具）所致。投資分佈或會更改。由於四捨五入，總額可能不等於100%。

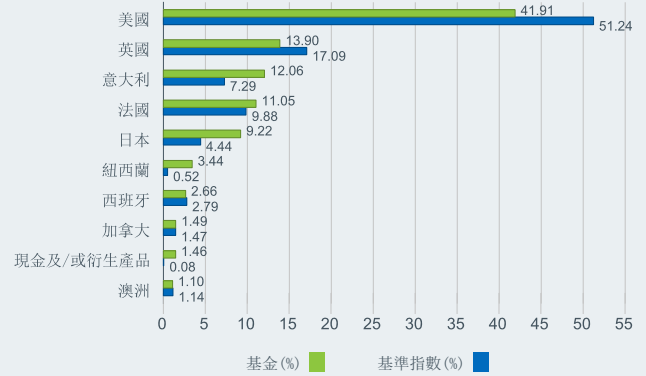
## 投資組合摘要

修訂存續期 6.59 年  
到期收益率 0.72%

## 費用及收費

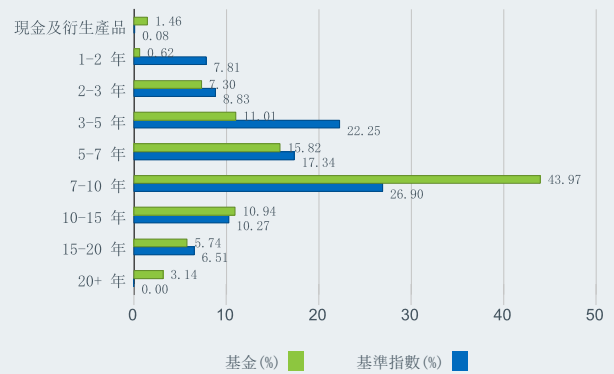
最高首次認購費 5.00%  
管理費（部分基金/股份類別包括分銷費） 0.75%  
有關費用詳情，請參閱基金章程。

## 區域/市場 (%)



地區投資主要與產品所持證券的發行商註冊地相關，在計算其總和後以產品整體持有的百分比表示。然而，在個別情況下，有關數據可反映證券發行商經營其大部份業務的地區。其他不包括在上圖。

## 到期日分佈 (%)



負比重可能是因特定情況（包括基金購入證券的交易和結算日時差）及 / 或為增加或減少市場風險及 / 或風險管理而利用若干金融工具（包括衍生工具）所致。投資分佈或會更改。由於四捨五入，總額可能不等於100%。

+852 3903 2688

clientservice.asiapac@blackrock.com

www.blackrock.com/hk

於2018年12月1日之前基金由Chris Allen管理。於2018年3月14日之前基金由Chris Allen及Martin Hegarty管理。基金的投資政策及目標於2017年已被更改。在此之前的業績表現是在不再適用的情況下達致的。於2017年12月8日，巴克萊世界政府通脹掛鈎債券指數(美元) 將更改為彭博巴克萊世界政府通脹掛鈎1-20年期指數(美元對沖)。在2017年12月8日之前的基準表現屬於巴克萊世界政府通脹掛鈎債券指數(美元) 之表現。於2016年12月19日之前基金由Gargi Chaudhuri及Martin Hegarty管理。於2014年6月30日之前基金由Brian Weinstein及Martin Hegarty管理。

資料來源：貝萊德及晨星表現截至月底為止，以股份類別貨幣按資產淨值比資產淨值基礎計算，將收入再作投資。股份類別表現數據的計算已扣除費用。上述基金表現僅作參考之用，並不構成要約或邀請任何人士投資於任何貝萊德基金，亦非因任何有關要約而擬備。貝萊德全球基金是盧森堡的開放式投資公司，僅可於若干司法管轄區發售。不得於美國境內或向美國人發售貝萊德全球基金。不得於美國發售有關貝萊德全球基金之產品資料。投資涉及風險。過往業績並不代表將來的表現，基金價格及其收益可升可跌，並不能保證。投資價值亦可能受到匯率影響。投資者可能無法取回原本投資金額。投資收益以基金股份類別交易貨幣計算，可能是海外貨幣。如是因此，以美元/港元作出投資的投資者，需承受美元/港元/海外貨幣兌換率的波動的風險。個別股票價格並不代表本基金的回報。香港投資者欲知有關詳情，請參考貝萊德全球基金章程，包括風險成份。此資料之發行人：貝萊德資產管理北亞有限公司。此資料及貝萊德網站（www.blackrock.com/hk）並未被香港證券及期貨事務監察委員會所審閱。貝萊德是BlackRock, Inc. 的註冊商標。© 2019 BlackRock, Inc. 版權所有。所有其他交易商標乃為所屬者擁有。

**BLACKROCK®**  
**貝萊德**